

**RESULTADOS**

**ENCUESTA DE OPINIÓN  
PARA COLEGIADOS**

**DATOS DEMOGRÁFICOS**



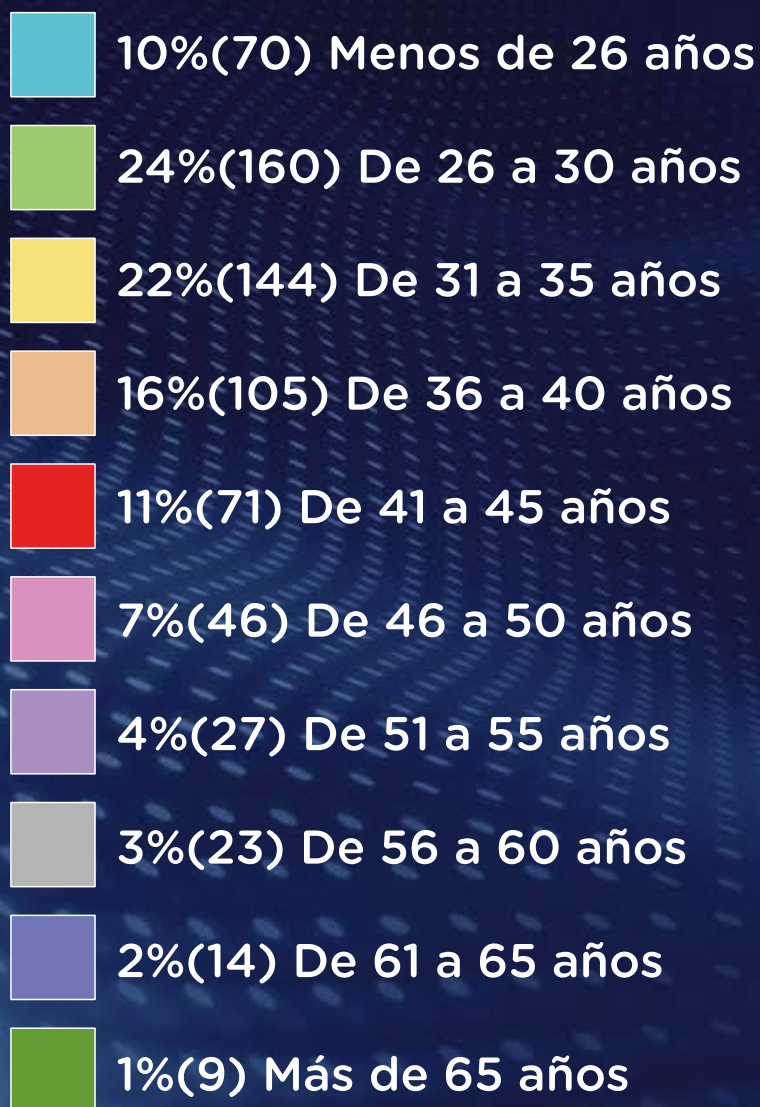
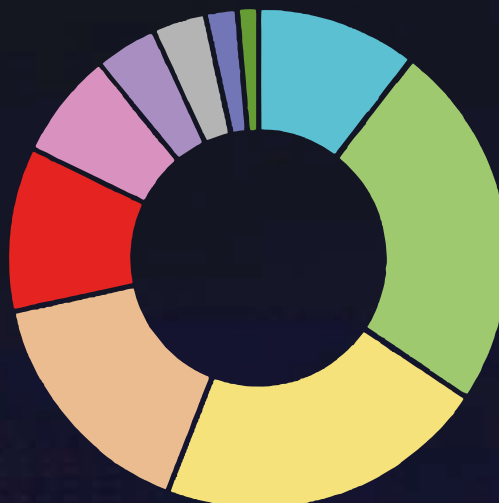
**REALIZADA EN  
AGOSTO 2020**

# GRÁFICOS:

- Edad en años cumplidos
- Sexo
- Provincia de residencia
- Provincia donde trabaja
- Universidad en la que obtuvo la licenciatura en farmacia
- Tiempo de ejercicio profesional
- Principal área de ejercicio profesional

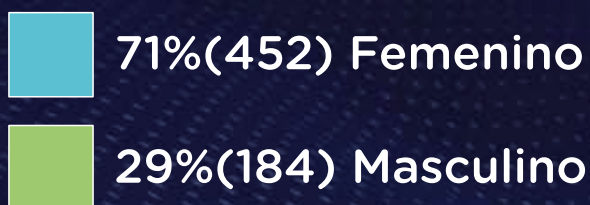
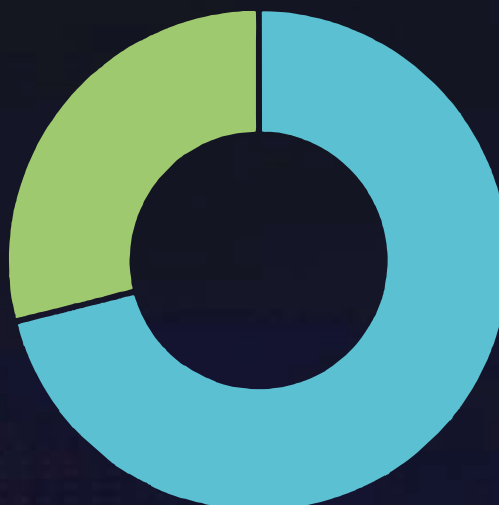


## Edad en años cumplidos:



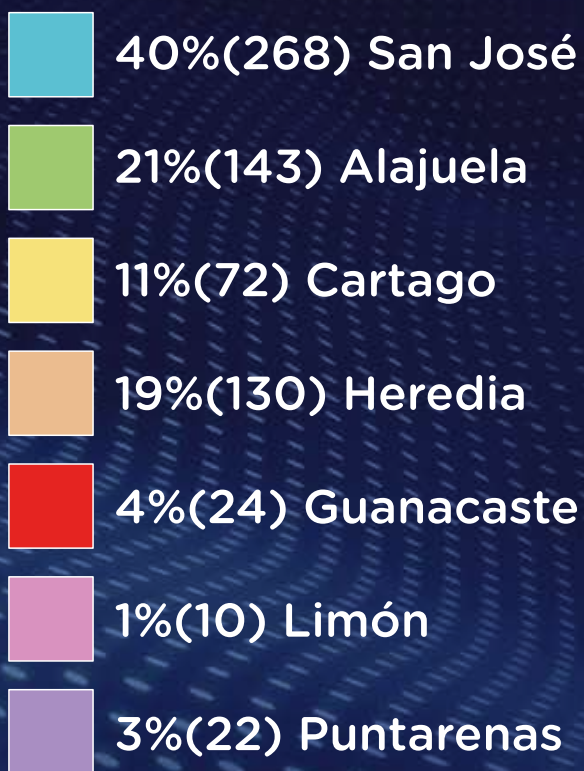
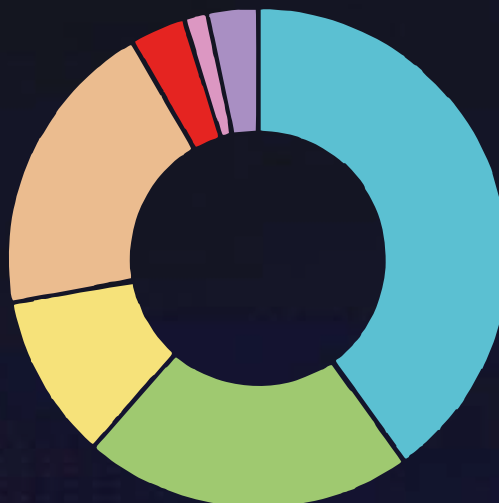


Sexo:



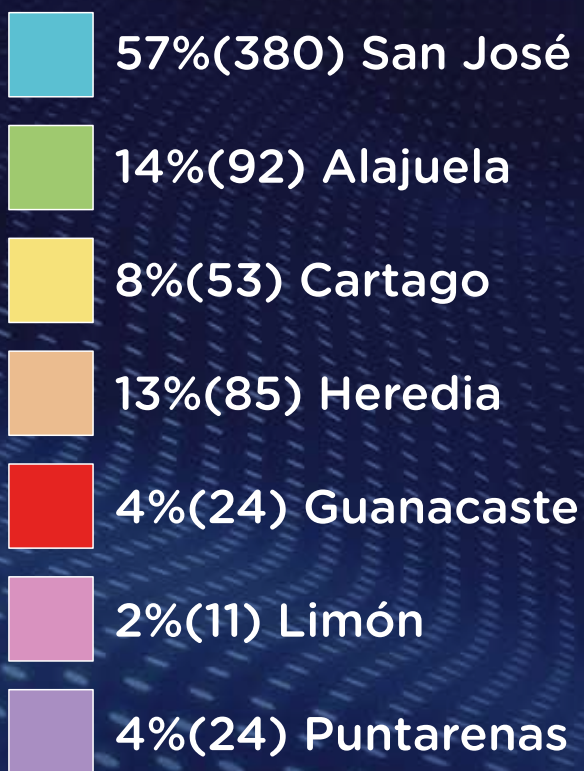
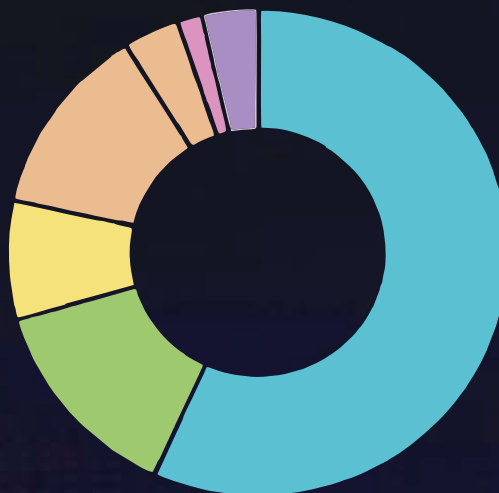


Provincia  
de  
residencia:



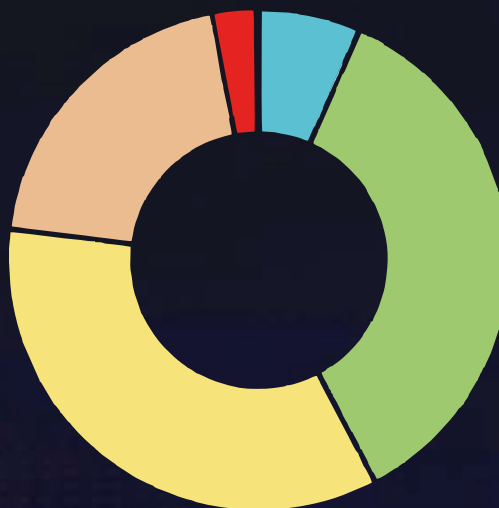







Provincia  
donde  
trabaja:





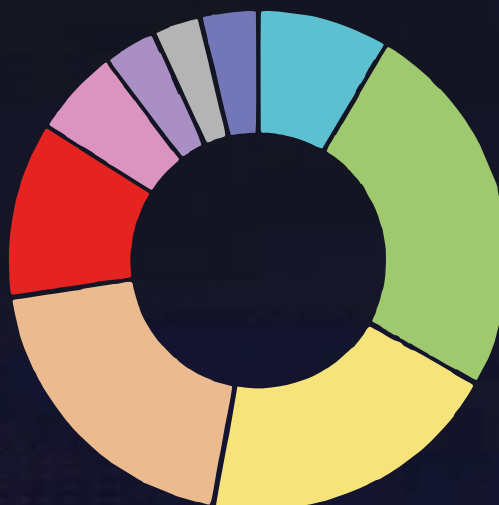
## Universidad en la que obtuvo la licenciatura en farmacia



-  7%(44) Universidad de Ciencias Médicas (Uci-med)
-  36%(239) Universidad de Costa Rica (UCR)
-  35%(232) Universidad de Iberoamérica (Unibe)
-  20%(134) Universidad Internacional de las Américas (UIA)
-  3%(19) Universidad Latina



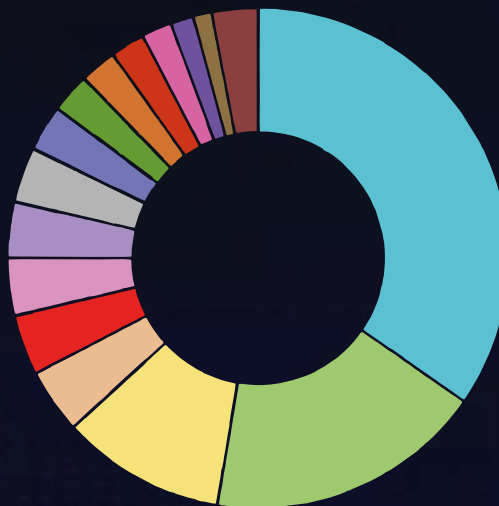
## Tiempo de ejercicio profesional:







# Principal área de ejercicio profesional



- 35%(232) Farmacia de Comunidad Privada
- 18%(120) Visita Médica (No incluye Gerencias)
- 11%(71) Farmacia de Comunidad Pública  
(Áreas de Salud CCSS, EBAIS CCSS, Dispensarios INS)
- 4%(28) No labora actualmente
- 4%(26) Farmacia de Hospital Público
- 4%(25) Almacenamiento y Distribución (Droguería)
- 4%(24) Área admin., gerencias o jefaturas de empresas o instit.
- 4%(24) Mercado y Ventas  
(NO es Visita Médica, sino Gerencias de Producto, Ventas, etc)
- 3%(20) Registros Sanitarios
- 3%(17) Farmacovigilancia
- 2%(16) Otra (Favor especificar)
- 2%(15) Farmacia Industrial Producción
- 2%(13) Farmacia de Hospital Privado
- 1%(10) Docencia Pública
- 1%(8) Regulación y Política (Incluye MINSA, Colfar,  
Nivel Central y Dir. Regional de la CCSS, Nivel Ctral INS)
- 3%(20) Other



COLEGIO DE  
FARMACÉUTICOS  
DE COSTA RICA